



誰でも簡単に
ランディングページが作れるツール
「ペライチ」の紹介

- 自己紹介
- LPについて
- ペライチについて
- 実演
- 今後の展開
- 宣伝・イベント告知


00 自己紹介



株式会社IMAKE（イメイク）代表取締役

濱野 将（ハマノ ショウ）

職業：マルチデザイナー（DTP・Web・動画etc）





株式会社IMAKE（イメイク）代表取締役

濱野 将（ハマノ ショウ）

職業：マルチデザイナー（DTP・Web・動画etc）



Facebook : 2yanko Twitter : @2yan2yan2yanko

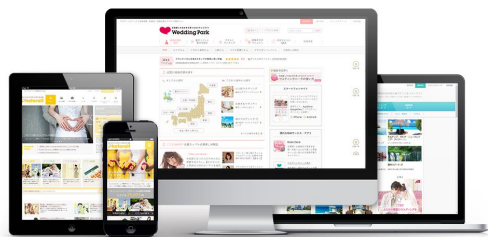
IMAKEとは？



DTP制作



動画制作




Web制作



セミナー活動

主な作品 (DTP)

WordCampTokyo 印刷物制作



主な作品 (DTP)

コワーキングスペース八王子 8Beat (創業メンバーの一人としてアサイン)

販促用チラシ



コワーキングスペース八王子

月額会員 (個人・法人問わず) 募集中!!

期間限定キャンペーン実施中!
キャンペーン詳細や月額会員のメリットなどは裏面へ。



本当にお得過ぎるので、ご入会される方以外は
なるべく裏面をお読みにならないでください。



八王子駅徒歩4分! 電源・WiFi・フリードリンク完備!

コワーキングスペース八王子

8Beat

仕事や勉強がはかどる! セミナー設備充実! 様々なイベントを開催! 大人数で集中出来る
会議室も完備!

通勤に便利です! 完全音・情報記録の場にも! 駅から徒歩4分の好立地! サブモニターや学習機などの
貸出設備も多数!

料金や設備などの詳細は裏面へ >

8Beat名刺



コワーキングスペース八王子

8Beat

濱野 将
SYO HAMANO

〒192-0084
東京都八王子市三軒町4-11 トーネビル 5F


☎ 042-649-6681

✉ hamano@8beat.tokyo

🌐 http://8beat.tokyo/

📱 2yanko

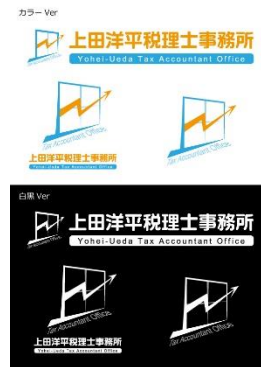
8BeatLINEスタンプ



主な作品 (DTP)

その他

ロゴ制作



印刷物制作



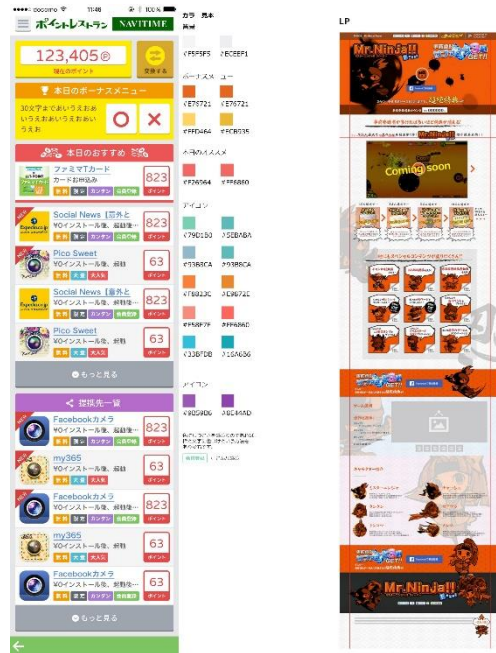
バナー制作



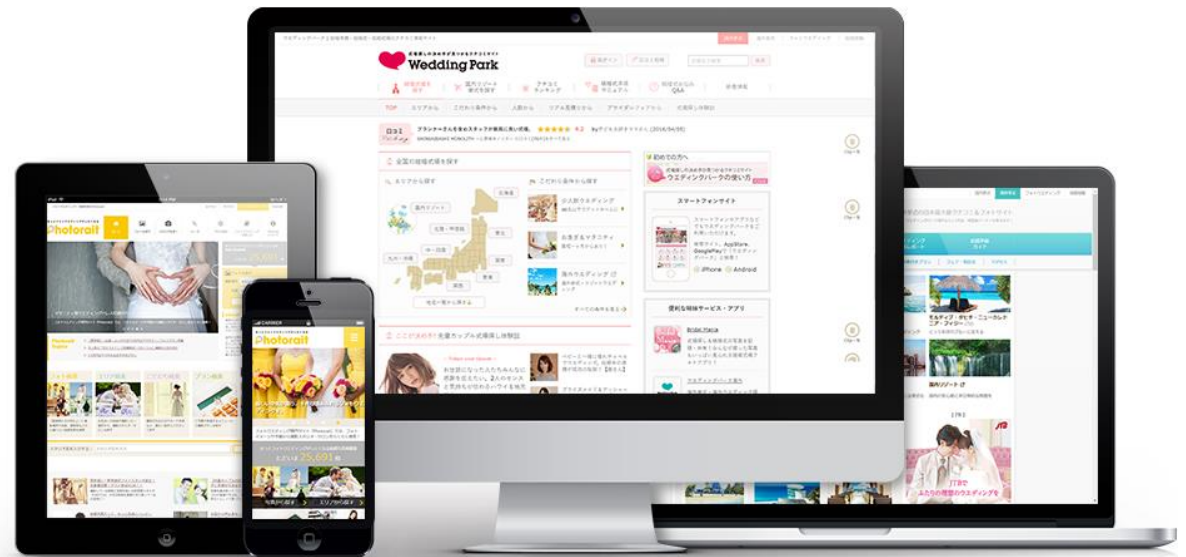
主な作品 (Web)

サイバーエージェントグループ CyberZ・WeddingPark・Photorait

ランディングページ



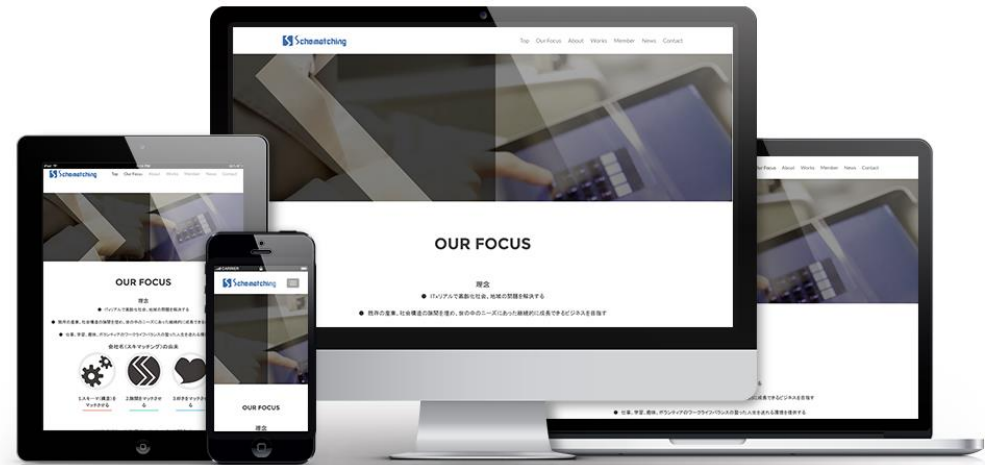
フライダル関連サイト デザイン提案・構築・リニューアル



主な作品 (Web)

TeamLab マイナビウエディング運営

Schematching コーポレートサイト作成

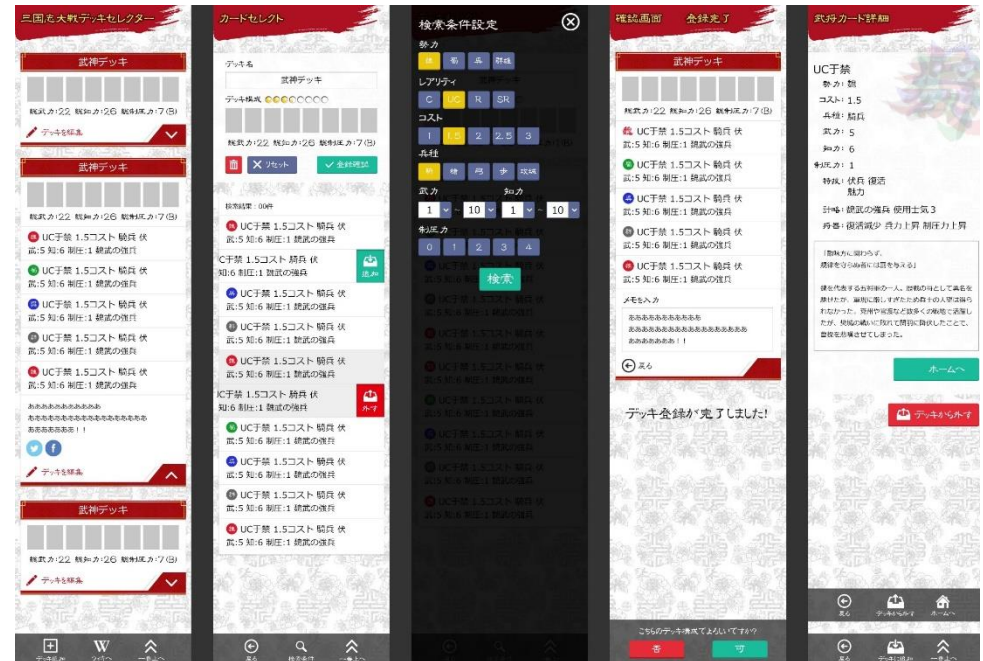


主な作品 (Web)

鎌倉病院 リニューアル



三国志大戦デッキセレクト (リリース前)



主な作品 (Web)

BBB


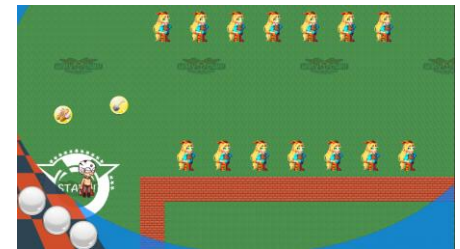
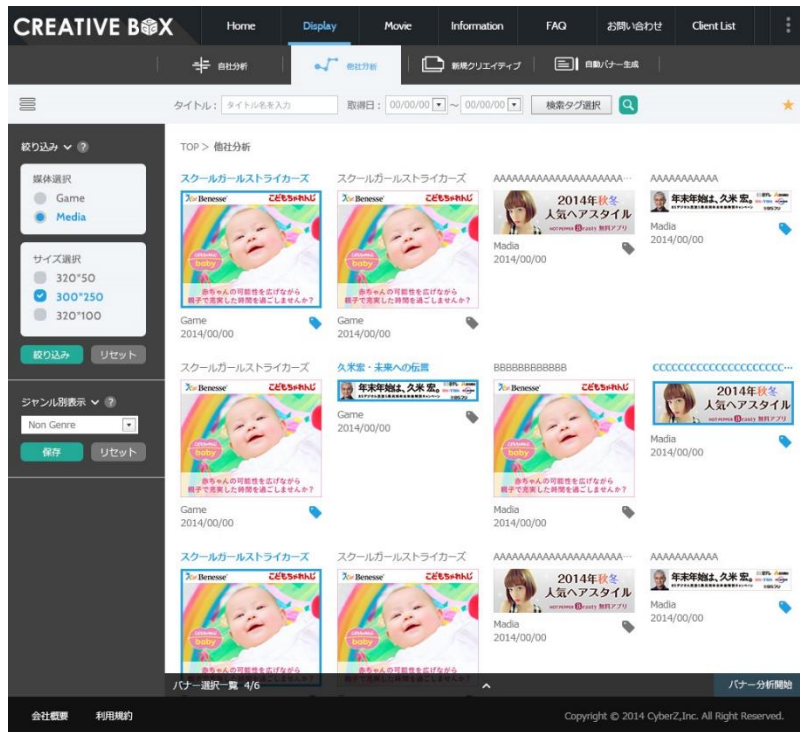
スカーレットライダーゼクス 青と紅の狂詩曲

ランディングページ



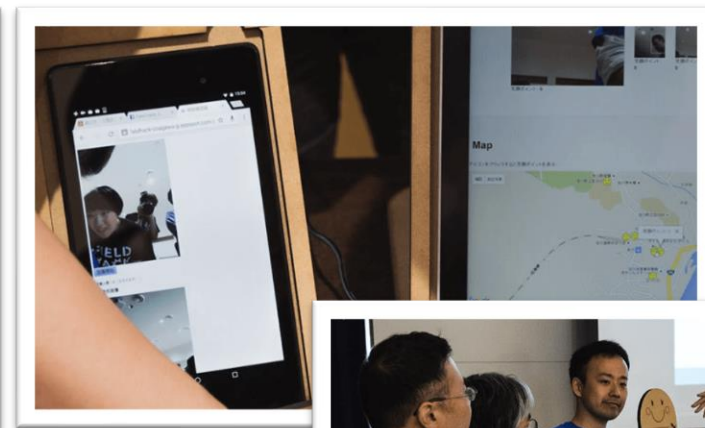
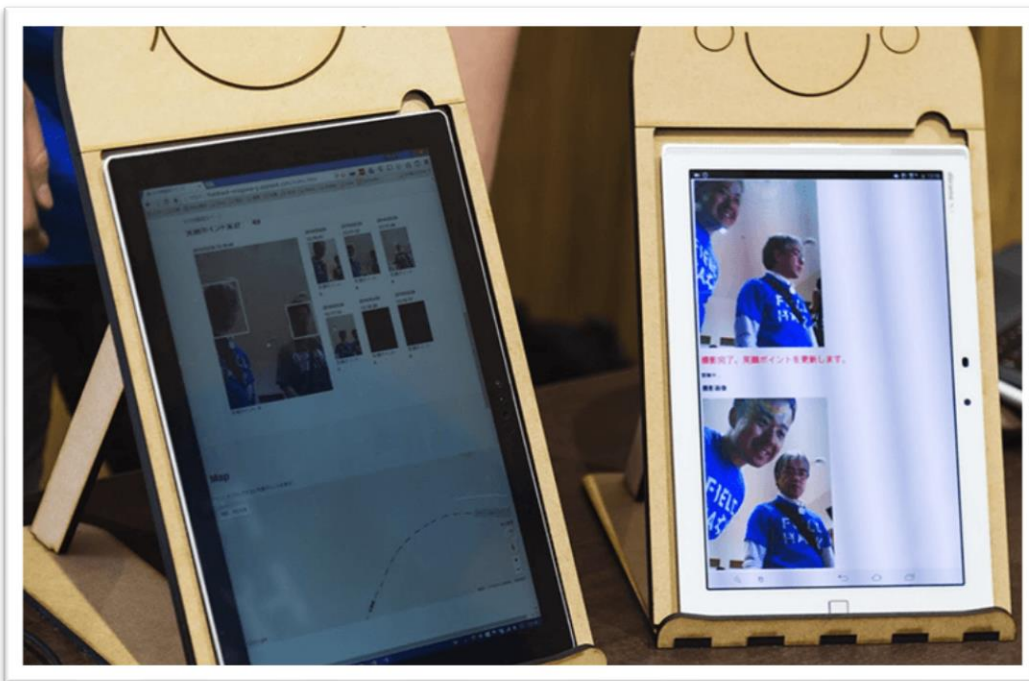
主な作品 (Web)

その他 アプリ・管理画面作成




主な作品 (Web)

Field Hack Onagawa Smile Camera



セミナー活動

ノンデザイナー & デザイン初心者向けにイベントセミナーや勉強会を開催。



01 LP（ランディングページ）とは？

LPを知っている方？



LPとは「**Landing Page**」の略称

その名の通り「**読ませる一面**」という意味

主にサービスの宣伝や広告に用いられます

LPは「ネットで売り上げを上げるための最重要要素」
ランディングページを制作しただけで、
ネット上での顧客獲得数が**6倍**になったという事例も。

LPの主な導線

- Google、Yahoo!等の検索エンジン
- リスティング広告
- ブログ内の誘導
- ポータルサイトなどのバナー

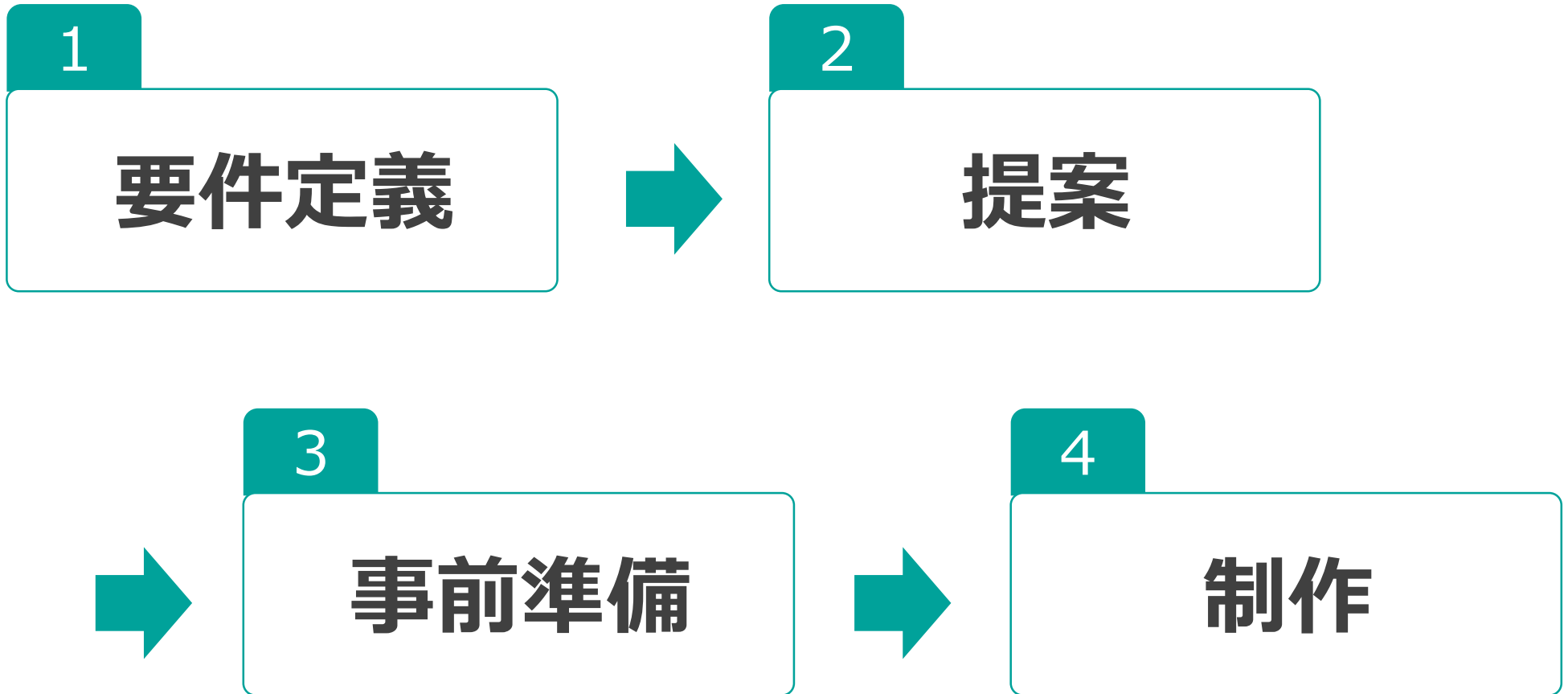
LPを作る理由

1. 特定のユーザに最適化しやすい
2. ページ遷移の必要がない
3. 比較的制作費用が安い・工数がかからない

LPは目的によって形が変わる

目的	制作の方向性
商品売りしたい	商品を手にとれないので写真や情報を多めに。
エステや結婚式などのサービス売りしたい	写真のイメージが最重要。クオリティ高い写真多めに。
無料会員を増やしたい	アクションのハードルが低いため、情報量は細かく。
資料請求を増やしたい	簡潔な説明やキャッチコピーで興味喚起させる。

02 LPを作るコツ



1. 要件定義

- 第一に何を訴えたいのか？
- どんなユーザー層を狙っているのか？

2. 提案

- 価格が複数ある場合おススメプランは？
- その商品・サービスのメリットは明確になっているか？
- 利用者の声を載せることができるか？

3. 事前準備

- キャッチコピーや文言、写真などの素材は揃っているか？
- ファーストビューで見せる情報を整理する。

4. 制作

- 文字の読みやすさと配置とフォント選択。
- 写真（商品・サービス）の見やすさと配置。
- 配色の統一。
- CV（Conversion）の位置や、ボタンを目立つように工夫。

03

まとめ

LP（ランディングページ）は Web上で読ませる広告

LPの性質を理解し 要件定義をしっかりと詰めていく

**それぞれのフェーズで
自分のサービスや商品の
何を訴求したいのかを
考えることが大事**

**相手の立場になって物事をとらえる
第三者的視点を持つことも必要**

**この点を踏まえて
ペライチを実際に使った
ワークショップに移りたいと思います**

04 ペライチについて

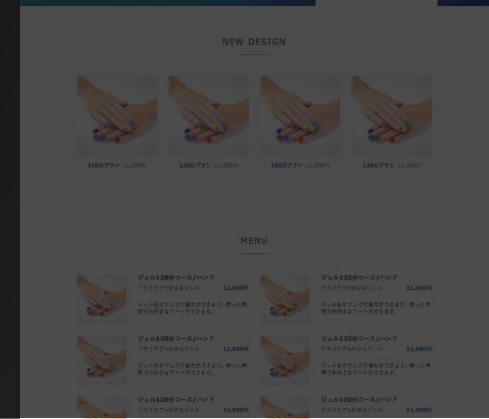
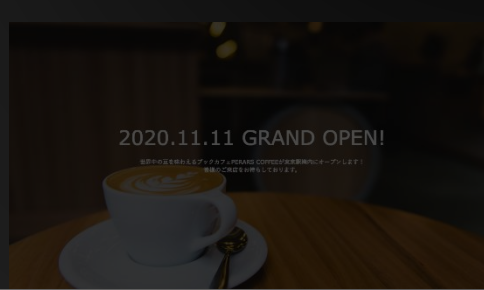
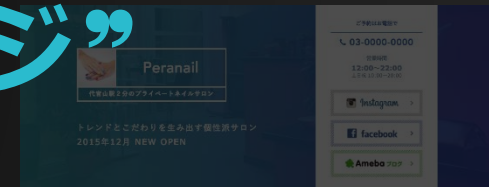
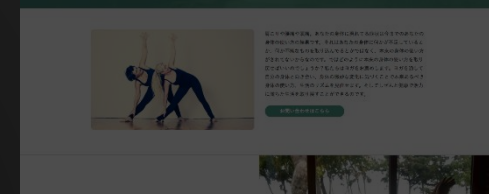
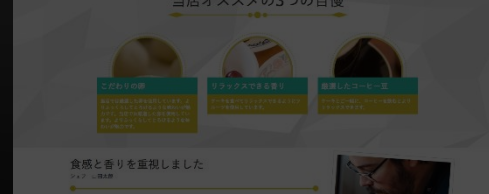
ペライチを知っている方？



『ペライチ』とは…

誰でもカンタンに
全デバイス対応の
を作れるサービス

“Webページ”





誰でも簡単にページを作れるツール

提供



お客様

Webページを制作するハードルが高い

解決

46.3%

全国の小企業・零細企業の**半数以上**が
Webページをもつてすらいない
持っけていても**更新**すらできていない

なぜか？

知識
が必要

スキル
が必要

コスト
が高い

制作期間
が長い

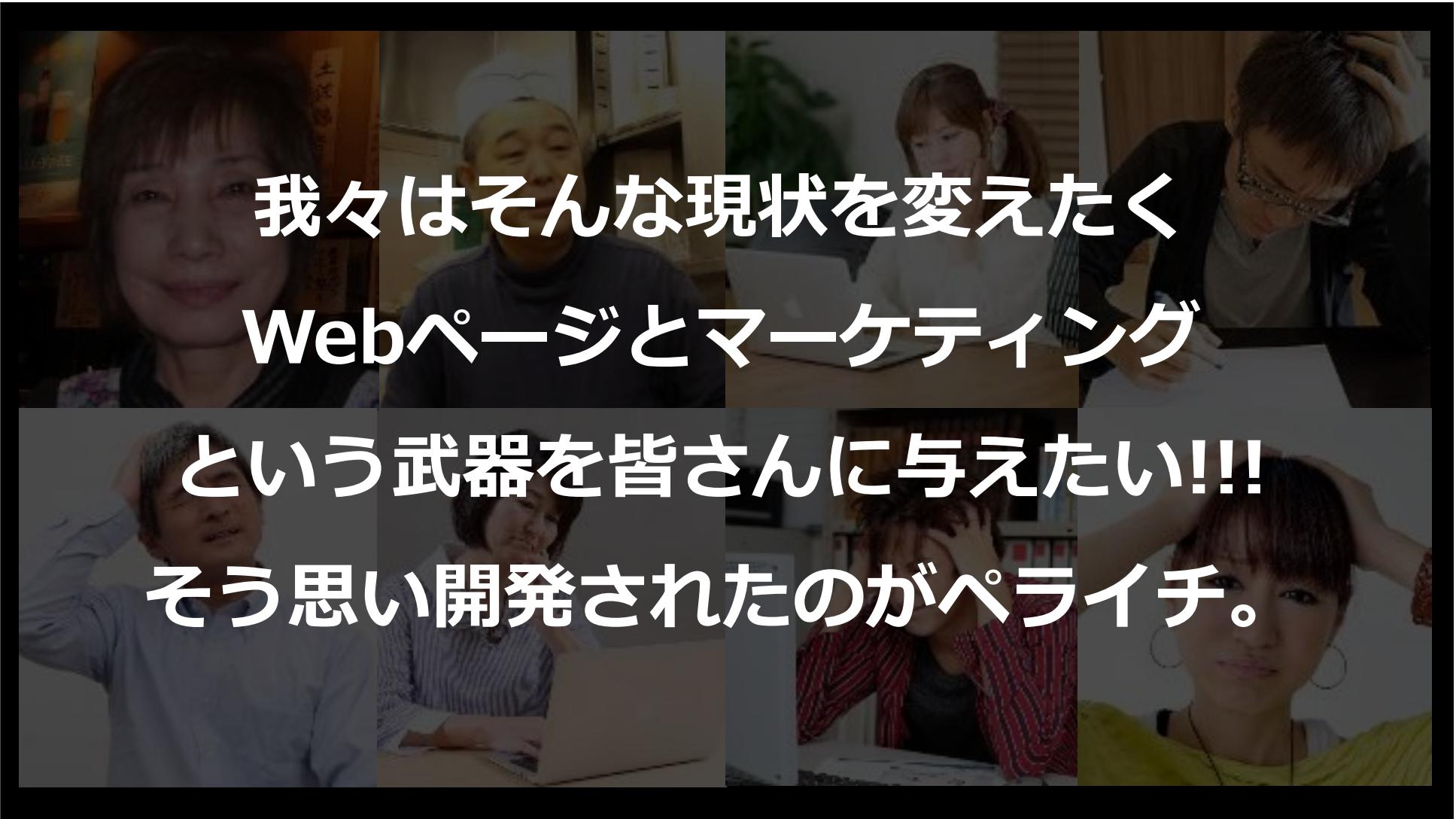


古い体質、疎いIT

紙に対するニーズの縮小

なにか始めたい、でもできない…





**我々はそんな現状を変えたく
Webページとマーケティング
という武器を皆さんに与えたい!!!
そう思い開発されたのがペライチ。**

老若男女問わず

誰でもキレイ

に

初期

0

円、

月額

無料～1980円

制作時間は

最短10分



慣れない方でも

1日以内

でつくれます

短大で講師をしました

先日、山野美容芸術短期大学でペライチの講義をしてきました。



05 ペライチの特徴

デザインに自信がなくても、 用途に応じたWEBページがオシャレにつくれる。



コンセプト

Beef Tallow ペライチ

おいしい肉料理が全国展開です。
東京池袋駅で食べられる美味しい肉料理の老舗です。
東京池袋で食べられる美味しい肉料理の老舗です。

スペシャリテ

口中でとろける牛脂の濃厚な甘み



最高の牛脂を使っているために、ペライチでは最高の肉料理を一期九ごとと仕入れています。
ぜひ肉料理の最高品質をお楽しみください。

Peraiichi

休憩のひと時に

特別な日あるケーキや、平日・休日もケーキの人の人に来ていただきありがとうございます。店舗ではリクエストできるよう取りも考えています。ぜひ、当日の店舗のケーキをお楽しみください。

当店オススメの3つの自慢

- こだわりの卵**
産地で厳選した卵を使用しています。よき味ももたせておける卵の品質が特徴です。当店では厳選した卵を使用しています。リクエストに応じてお好みの卵をお選びいただけます。
- リラックスできる香り**
ケーキを食べてもリラックスできるようにアロマを効果的に使っています。
- 厳選したコーヒー豆**
ケーキと一緒に、コーヒーを飲むよりもリラックスできます。

食感と香りを重視しました

シェフ 山田太郎

昔から肉の味が大好きでした。大学を卒業、会社員となりました。会社に入ってからケーキを作りたいという思いが、ケーキを食べただけで時間がリフレッシュしてほしいという思いから、休憩の時に楽しんでもらえるケーキを作り出すことにしました。
食材についても身物の方にご協力いただき、いいものを使っていますので是非目当りのケーキを食べてリラックスしてみてください。



Peranail

代官山駅 2分のプライベートネイルサロン


トレンドとこだわりを生み出す個性派サロン
2015年12月 NEW OPEN

ご予約はお電話で
☎ 03-0000-0000

営業時間
12:00-22:00
土日祝 10:00-20:00

Instagram
facebook
Ameba ブログ

NEW DESIGN



1209プラン 11,500円

MENU

	ジェル120分コース/ハンド ドライケア+好きなジェル 11,500円 ジェルをオフして付替えができます。余った時間で好きなアートができます。		ジェル120分コース/ハンド ドライケア+好きなジェル 11,500円 ジェルをオフして付替えができます。余った時間で好きなアートができます。
	ジェル120分コース/ハンド ドライケア+好きなジェル 11,500円 ジェルをオフして付替えができます。余った時間で好きなアートができます。		ジェル120分コース/ハンド ドライケア+好きなジェル 11,500円 ジェルをオフして付替えができます。余った時間で好きなアートができます。
	ジェル120分コース/ハンド ドライケア+好きなジェル 11,500円 ジェルをオフして付替えができます。余った時間で好きなアートができます。		ジェル120分コース/ハンド ドライケア+好きなジェル 11,500円 ジェルをオフして付替えができます。余った時間で好きなアートができます。

約2,000万点の写真やイラスト素材を検索し
好きなものを格安で（160円～）購入できます。

The screenshot shows the PIXTA website interface. At the top, there's a navigation bar with 'PIXTA [ピクスタ]' and '写真・イラスト素材' (Photo/Illustration Materials). Below this is a search bar with the text '検索キーワードを入力してください' (Please enter search keywords). The search results are displayed in a grid format, showing various image thumbnails. On the left side, there are filters for '映像素材カテゴリ' (Video Material Category) and '実写カテゴリ' (Real Photo Category). The right side of the page features a sidebar with 'LightBox' and '映像クリエイター募集' (Recruiting Video Creators) sections.

シンプルで直感的な操作性なので、
誰でもカンタンに素早くページが出来ます。



マルチデバイス対応なので、

PC・スマホ・タブレット、全てのデバイスに**自動最適化**。

※デバイス毎にページを作成仕分ける必要はありません。



ペライチは簡易的な**SEO対策**ができ上位表示させやすい。
※特にペライチドメインは現時点で上がりやすい。

Google 民泊 行政書士

すべて ニュース 地図 画像 動画 もっと見る▼ 検索ツール

約 59,300 件 (0.26 秒)

許可物件で民泊をするなら - 和に特化したリノベーション -
wanoheya.com
www.wanoheya.com/▼
民泊の資産運用でお悩みならまずご相談！様々なノウハウで家賃増加のトータルサポート
収益の最大化・宿泊料金の最適化・稼働率向上
稼働率向上・宿泊料金の最適化

【民泊許可.com】行政書士による民泊許可申請手続きの解説サイト。民...
民泊許可.com/▼
許可/届出をせずにAirbnb (エアビーアンドビー)で貸し出すことは違法です。大阪市特設 民泊手続きは、旅館業法などの各種許可 (行政手続) の専門家である行政書士に御依頼下さい。民泊許可に関する御相談はこちら。通話料金無料で相談をお受けします。

宅建業、建設業、民泊申請等の不動産関連事業の許認可を専門とする [redacted] 行政書士事務所のホームページです。

[redacted] ペライチユーザーですが、他者で製作したLPはSEO対策の為、二カ月前にテキストで作りましたが、未だに上位に表示されません。ペライチページは何もしていないのに、即日1ページ目に表示されました。間違いなくSEOにはかなり強いです。(^^)

[redacted] 2016/09/27 20:15
こんばんは！おかげさまで、ここまで検索順位が上がります！問い合わせも増えてきてます。ありがとうございます！！！！！！

結果

キーワード	Google		Yahoo		Bing		Google スマホ順位	Yahoo スマホ順位	Bing スマホ順位
	順位	ヒット数	順位	ヒット数	順位	ヒット数			
空撮 千葉	1	610000	1	610000	2	453000	1	1	2
空撮 東京	26	1700000	24	1700000	24	1880000	19	20	23
空撮 神奈川	6	509000	6	509000	3	242000	5	5	3
空撮 埼玉	6	450000	6	450000	3	253000	6	6	3
空撮 茨城	5	274000	5	274000	5	257000	5	5	5

ペライチは、どなたでも**無期限無料**から公開でき、
有料プランではより**充実した機能**がお使いいただけます。

1ヶ月契約

無料プラン

¥ **0** /永久

※上記価格は税別表示です。

公開ページ数：**1ページ**

作成ページ数：**無制限**

PV数の上限：**1万PV/月** ?

30日間無料!

通常プラン

¥ **980** /月

※上記価格は税別表示です。

公開ページ数：**3ページ**

作成ページ数：**無制限**

PV数の上限：**2万PV/月** ?

30日間無料!

プレミアムプラン

¥ **1,980** /月

※上記価格は税別表示です。

公開ページ数：**5ページ**

作成ページ数：**無制限**

PV数の上限：**3万PV/月** ?

※料金の詳細に関しては、ペライチの公式サイトよりご覧ください。 (<https://peraichi.com/pages/pricing>)

ペライチは、どなたでも**無期限無料**から公開でき、
有料プランではより**充実した機能**がお使いいただけます。

月契約より
15%
お得！

1年契約

無料プラン

¥ **0** /永久

※上記価格は税別表示です。

公開ページ数：**1ページ**

作成ページ数：**無制限**

PV数の上限：**1万PV/月** ?

30日間無料！

通常プラン

¥ **833** /月

1年合計 9,996円

※上記価格は税別表示です。

公開ページ数：**3ページ**

作成ページ数：**無制限**

PV数の上限：**2万PV/月** ?

30日間無料！

プレミアムプラン

¥ **1,683** /月

1年合計 20,196円

※上記価格は税別表示です。

公開ページ数：**5ページ**

作成ページ数：**無制限**

PV数の上限：**3万PV/月** ?

※料金の詳細に関しては、ペライチの公式サイトよりご覧ください。 (<https://peraichi.com/pages/pricing>)

ペライチは、どなたでも**無期限無料**から公開でき、
有料プランではより**充実した機能**がお使いいただけます。

月契約より
25%
お得！

2年契約

無料プラン

¥ **0** /永久

※上記価格は税別表示です。

公開ページ数：**1ページ**

作成ページ数：**無制限**

PV数の上限：**1万PV/月** ?

30日間無料！

通常プラン

¥ **735** /月

2年合計 17,640円

※上記価格は税別表示です。

公開ページ数：**3ページ**

作成ページ数：**無制限**

PV数の上限：**2万PV/月** ?

30日間無料！

プレミアムプラン

¥ **1,485** /月

2年合計 35,640円

※上記価格は税別表示です。

公開ページ数：**5ページ**

作成ページ数：**無制限**

PV数の上限：**3万PV/月** ?

※料金の詳細に関しては、ペライチの公式サイトよりご覧ください。 (<https://peraichi.com/pages/pricing>)

06 ペライチの利用者数

リリースして約2年弱で

登録ユーザー数 40,000 以上

主な利用者

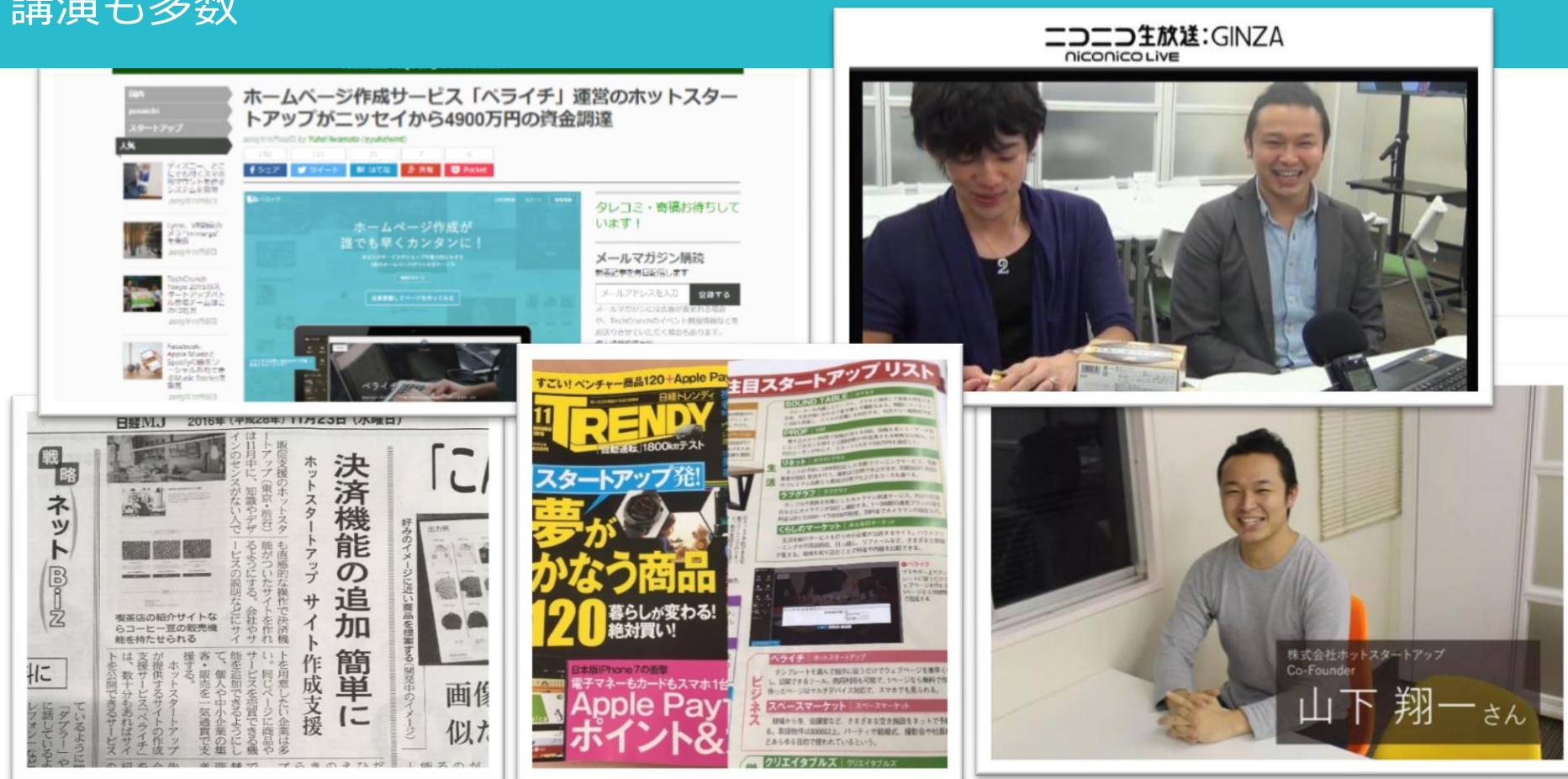
- 大企業（テストマーケティング用、プロモーション用、イベント告知 etc.）
- 中小企業（ホームページ、サービス・商品紹介ページ etc.）
- スタートアップ（Webサービス、アプリ etc.）
- 個人ユース（イベント告知、プロフィールページ etc.）
- NPO（法人ページ、活動紹介ページ etc.）

※上記は法人と個人を合わせた数字です。
※上記にはエンタープライズプランは含まれません。
※これまで広告は打っておりません。

WEBメディア掲載1000媒体以上

その他ニコニコ、ラジオ、新聞、雑誌などさまざまなメディアにて紹介

講演も多数



- ✓ ホームページ
 - ✓ ネットショップ
 - ✓ ブランディングページ
 - ✓ 集客用のプロモーションページ（サテライト）
 - ✓ 広告のランディングページ
 - ✓ 商品のニーズを図るためのテストマーケティングページ
 - ✓ キャンペーンやイベントの告知ページ
 - ✓ 採用ページ
- etc.

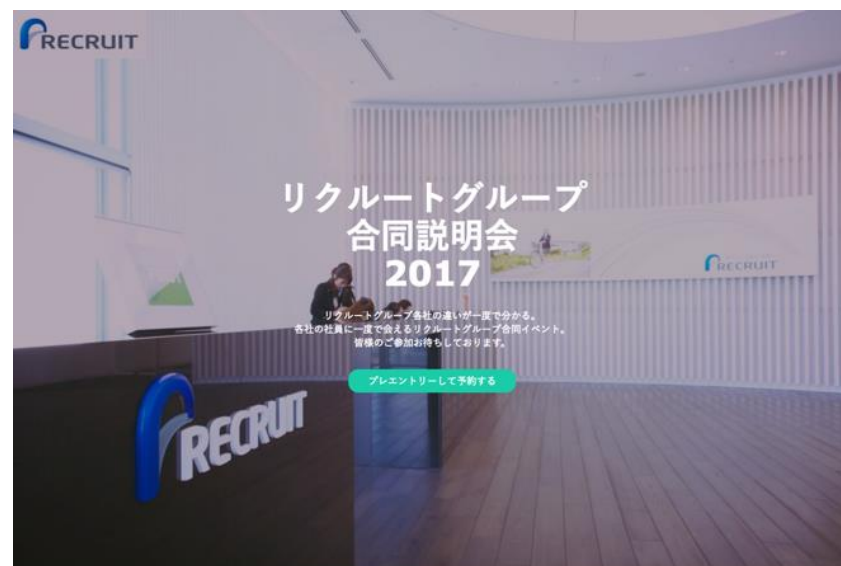
07

ペライチの活用事例

大企業型

リクルートグループ様

- イベントページに活用。
- 事務局スタッフで更新。
発信量が増加。
- デザインが豊富、
レスポンスが嬉しい。
- 昨対比200%以上達成。



リクルートって？どんな会社なんだろう。

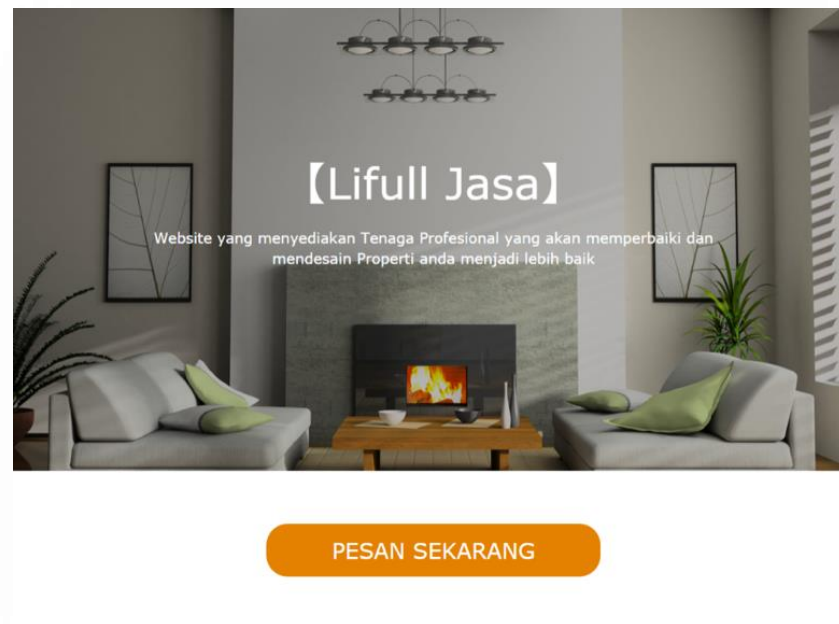
「名前は知っているけれど、実際にをやっている会社なのかわからない。」
「リクルート」がつく会社が多すぎて違いがわからない

そんな声を多数頂き、今年はリクルートグループ・リクルート各社のことを
一気に知っていただける機会を創ることにしました！

今回はリクルートグループ7社が参加する合同説明会を実施します。

大企業型 **ネクスト様**

- インドネシア拠点の**垂直立ち上げ**ができた。
- **ITリテラシーが低い**現地スタッフでも**簡単**。
- **高速でPDCA**が回せ、初月予測の**250%**を達成。



インドネシア拠点立ち上げ担当
下釜様

個人事業主型 Mentalist DaiGo様

- これほど**簡単**にあっという間に自分で作れるとは思わなかった。
- コンテンツを**アレンジ**できるので楽しい。
- ファンの方からも**見やすい**との声が多く、とても気に入っている。



ペライチ応援団長
メンタリストDaiGoさん

個人事業主型 ▶ 松田昌美様

- 単価が決して高くない
テープ起こしのお仕事。
- **外注は難しい。**
- 多くの**ソーシャル拡散。**
- 支援者したい人が
ページを通して**多数発注。**



Masami Matsuda

＊

はじめまして。
「テープ起こし」専門
ブラインドライター
松田昌美です。

編集者さん・ライターさんの記事制作のお力になる
「テープ起こし」専門ライターです。

音声データをお送りいただければ
テープ起こし後、Wordデータにて納品いたします。

私は視覚障がいがありますが、
その分、聴力が良いので、自分の特性を活かして
このお仕事を始めました。よろしくお願いいたします。

2015年12月吉日

2016-01-26 【NEWS】 「ジモコロ」にご取材頂きました！ 松田の音声再生が動画で見られます。

2160 2160 ツイート 4 23
いいね! シェア G+ ブックマーク

Yuta litaka @yutaitaka · 1月29日
仕事おねがいしてみようかなー。すごい！/松田昌美 | テープ起こし専門 | プ
ラインドライター peraichi.com/landing_pages/...

Masami Matsuda @minifairylnd · 2月24日
先ほど依頼を全て納品しました。
どしどしみなさんからの依頼をお待ちしております！
依頼はこちらからお願い致します。
松田昌美
テープ起こし専門ブラインドライター
peraichi.com/landing_pages/...

セミナー型

株式会社はちえん様

異業種交流会 こんな不満を解決！

✓ 名刺交換して終わり。人脈にならない…

✓ 名刺交換時に話が盛り上がりず、辛い…

✓ 来てみたら、保険や投資営業ばかりだし…

✓ 名刺交換のみ。何も企画なし。つまらない…



ブランディング・集客型

UCÀV様

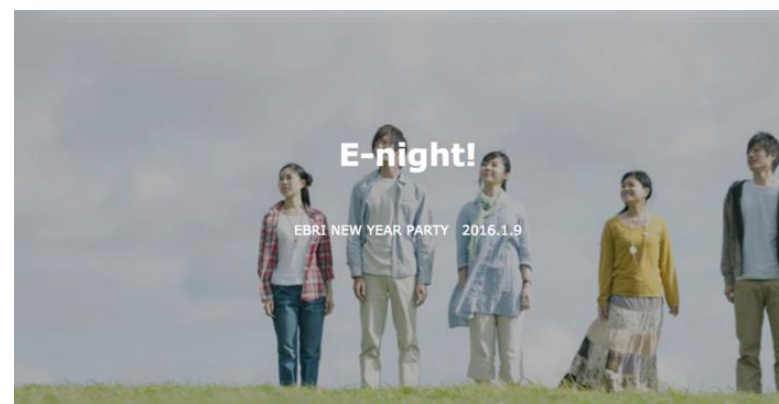
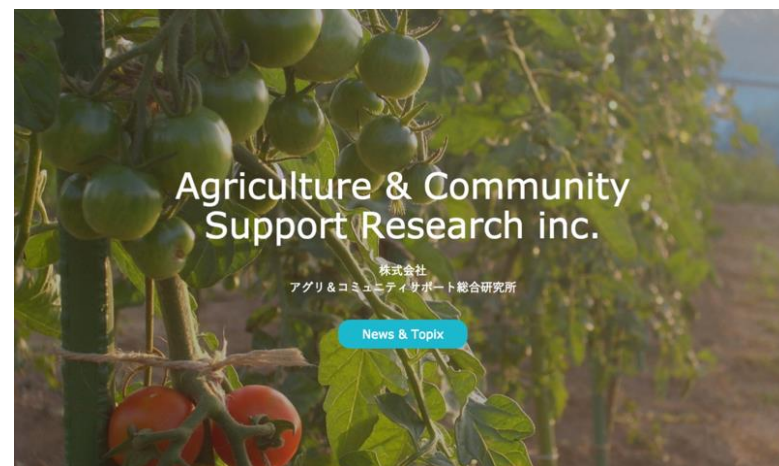
- **集客**を目的として活用
ペライチだけで集客
- **構成がとても上手い。**



地域・自治体型

AC総研様

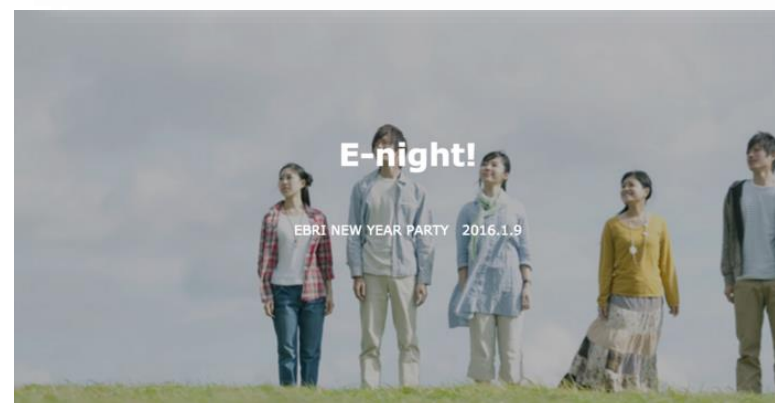
- 北海道江別市の地域活性化のためのシンクタンク。
- **HP**や**イベントページ**など。
- 地域活性イベントは**定員100名が即完**。



地域・自治体型

AC総研様

- 北海道江別市の地域活性化の為のシンクタンク。
- **HP**や**イベントページ**など。
- 地域活性イベントは**定員100名が即完**。



ネットショップ型

CORKCICLE様



多層構造型

ごえもん様



ランディングページ型

ちきゅう様

1 約40万円かけてSEMのLPを制作。
複数作れないので同LPに集約。
CVR0.89%

2 コストをかけずにペライチを使って
LP作成。
CVR**5.79%**



⇒ コスト : 20分の1 (40万円/年⇒2万円/年) 獲得 : 6.5倍
※ROI = **130**(2017年8月現在)

ペライチだとA/Bテストが超カンタン！

1 「複製」ボタンをクリックして



2 テキストや画像を差し替えるだけ



■ 主に利用されているサービスページ

- ブランディングページ
- 集客用のプロモーションページ（サテライト）
- 広告のランディングページ
- 商品のニーズを図るためのテストマーケティングページ
- イベントの告知ページ

■ 効果的な利用法

- PDCAをスタッフだけで回すことによって常に改善を図れる
- 有力KWトップ5でコストをかけずにペライチを使ってLP作成
- A/Bテストが超簡単

サクッとつくってサクッと公開しましょう！

08 ワークショップ開始

動画

<https://peraichi.com/pages/tutorial>

まず「ペライチ」を検索。



Google

ペライチ

すべて ニュース 画像 動画 ショッピング もっと見る 設定 ツール

約 147,000 件 (0.41 秒)

驚くほどカンタン！無料ホームページ作成 ペライチ ← このサイト！！

<https://peraiichi.com/>

ペライチは無料でホームページやランディングページ作成ができるサービスです。プロがデザインしたテンプレートと誰にでも使いやすい編集画面を使って、早くカンタンにオリジナルページを作成しましょう。

ログイン
ペライチは専門知識不要で、誰でもカンタンに1枚のホームページを作れ ...

よくあるご質問
よくあるご質問. ペライチにお寄せいただくご質問をまとめています ...

テンプレート一覧を見る
ペライチは専門知識不要で、誰でもカンタンに1枚のホームページを作れ ...

ペライチ決済
ペライチが提供する決済サービス「ペライチ決済」。業界最安値の手数料 ...

新規登録
ログイン 新規登録 ホームページ作成を無料ですぐにスタートできます ...

独自ドメインの設定方法
独自ドメインの設定方法. 独自ドメインは、通常プラン以上のプランで利用 ...

[peraiichi.com からの検索結果 »](#)

ペライチ公式ページの右上にある新規登録を押す。



ペライチ 使い方 特徴 ご利用料金 事例紹介 よくあるご質問 運営会社 ログイン **新規登録**

新規登録 →

基本機能は無料でご利用可能

おどろきの簡単さ、早さ、安心を提供
だれでもあっという間に ホームページが作れます


無料ホームページ制作・作成なら作り方かんたんペライチ

使いやすさ!と大好評!

必要項目を入力後、「規約に同意してホームページを作成する」を選択。

まずは無料プランで手軽にスタートするにはこちら！

基本機能は無料でご利用可能



The screenshot shows a registration form with two input fields: 'メールアドレス' (Email Address) and 'パスワード' (Password). Both fields are circled in red. Below each field is the text 'このフィールドは入力必須です' (This field is required). Below the fields are two buttons: a green button labeled '規約に同意してホームページを作成する' (Agree to terms and create homepage) and a blue button labeled 'facebookアカウントで登録する' (Register with Facebook account). Red arrows point from the text '必要項目を入力' (Enter required items) to the circled fields. Below the buttons are links for terms of service and a special code.

必要項目を入力

ペライチのご利用規約はこちらからご確認ください

◆ 特典コードをお持ちの方はこちらからご登録ください

アカウント作成後のページにある「新しいページを作成する」を選択。

The screenshot shows the Peleichi user interface. At the top left is the Peleichi logo. The main header area contains the text 'あなたのペライチページ' (Your Peleichi Page) and a prominent button labeled '新しいページを作成する' (Create New Page) with a plus icon. A red callout bubble with the text 'ここをクリック' (Click here) points to this button. Below the header, there are several sections: 'お知らせ' (Notice) with various promotional banners, 'ご利用状況' (Usage Status) showing page counts, and a list of pages. The first page listed is 'Salone', which is currently '公開中' (Public). The second page is '20170621203836', which is '非公開' (Private). Each page entry includes a preview image, URL, and action buttons for editing, menu, and access analysis.

作成したいテーマを選択します。今回は「イベント」を選択。

新しいページの作成

テンプレートの選択

ページ作成に使うテンプレートを選択してください。イメージに合ったテンプレを使うことで素早くページを作ることができます。イメージに合うテンプレートがなくても全てのテンプレートで内容や構成は自由に編集可能なので、デザインのパターンは無限大です。

ペライチではテンプレートの構成に縛られずに、様々なデザインのページを作成できます。
制作事例ではペライチを使って作成されたページをご紹介しますのでページイメージの参考にしてください。

[制作事例ページへ](#)

- ▼ 全て
- ▼ プレミアム
- ▼ 決済オプション専用
- ▼ ビジネス
- ▼ サービス
- ▼ 自動車
- ▼ イベント
- ▼ セミナー
- ▼ 店舗・施設
- ▼ ホテル
- ▼ 貸別荘・キャンプ場
- ▼ 不動産
- ▼ 土業
- ▼ 健康&フィットネス
- ▼ 結婚式
- ▼ 通販
- ▼ サロン
- ▼ NPO
- ▼ 食品
- ▼ 団体・会社
- ▼ 採用
- ▼ キャンペーン
- ▼ ポートフォリオ
- ▼ シンプル
- ▼ レストラン
- ▼ 通信
- ▼ 工場
- ▼ 高品質
- ▼ おしゃれ
- ▼ ペライチ代表サポーター

これを選ぶ

実際に使うテンプレートを選択。
今回はページ一番下にある「Coffee and Books」を使っていきます。



イベント キャンペーン

抽選キャンペーン用のテンプレート。ツイッターでつぶやくだけで応募できる形式の構成。
[テンプレートのプレビューを見る](#)

[このテンプレートを使う](#)



イベント セミナー

セミナーや講演、イベント用のテンプレート。セミナーページによく使われる構成。
[テンプレートのプレビューを見る](#)

[このテンプレートを使う](#)



結婚式 イベント

結婚式の招待状風のテンプレート。最低限の情報だけを載せた構成。
[テンプレートのプレビューを見る](#)

[このテンプレートを使う](#)



結婚式 イベント

結婚式の招待状風のテンプレート。写真が多めの構成。
[テンプレートのプレビューを見る](#)

[このテンプレートを使う](#)



シンプル イベント

シンプルな構成のテンプレート。イベントやセミナー等の案内にオススメのテンプレート。
[テンプレートのプレビューを見る](#)

[このテンプレートを使う](#)

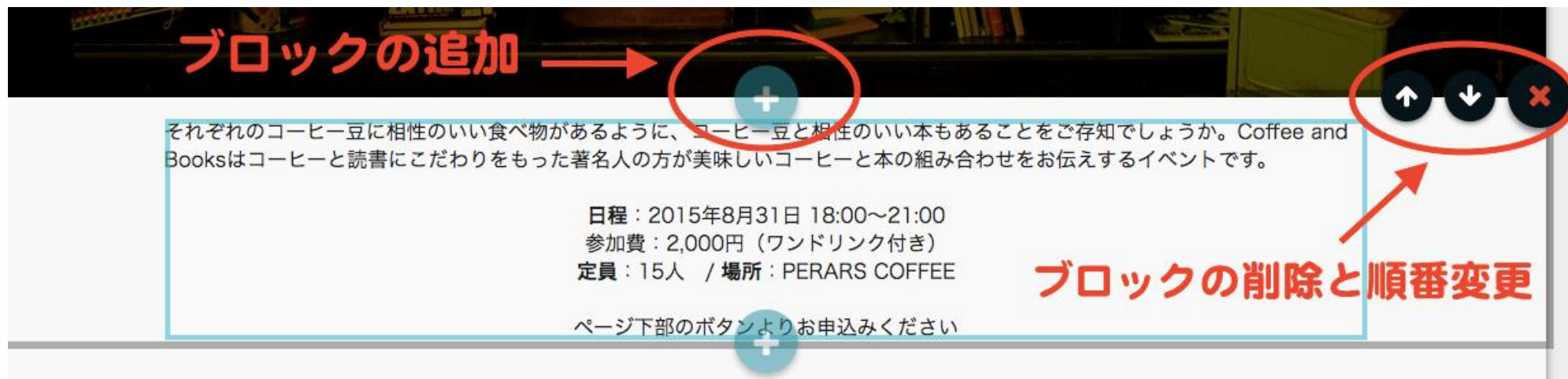
今回はこのテーマを使います

テンプレートを選択後、編集するためのメインページへ。
画面の左側がメニュー、右側が編集画面。



基本的にペライチはブロックの組み合わせでサイトを作成。
ブロックを自由に組み合わせて構築していきます。

パズルのようにWebサイト作成が可能！！



ブロックの追加 →

それぞれのコーヒー豆に相性のいい食べ物があるように、コーヒー豆と相性のいい本もあることをご存知でしょうか。Coffee and Booksはコーヒーと読書にこだわりをもった著名人の方が美味しいコーヒーと本の組み合わせをお伝えするイベントです。

日程：2015年8月31日 18:00～21:00
参加費：2,000円（ワンドリンク付き）
定員：15人 / 場所：PERARS COFFEE

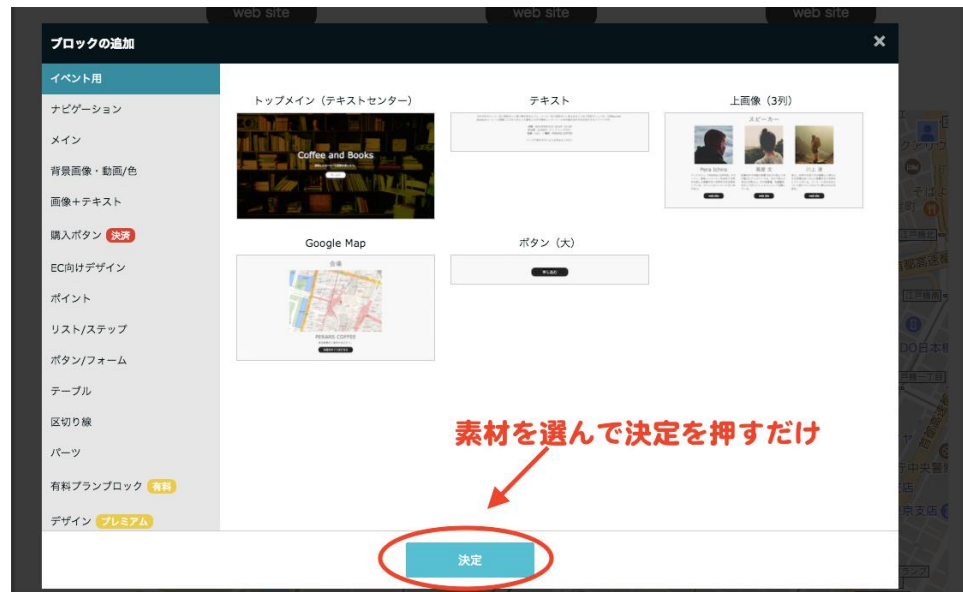
ページ下部のボタンよりお申込みください

ブロックの削除と順番変更

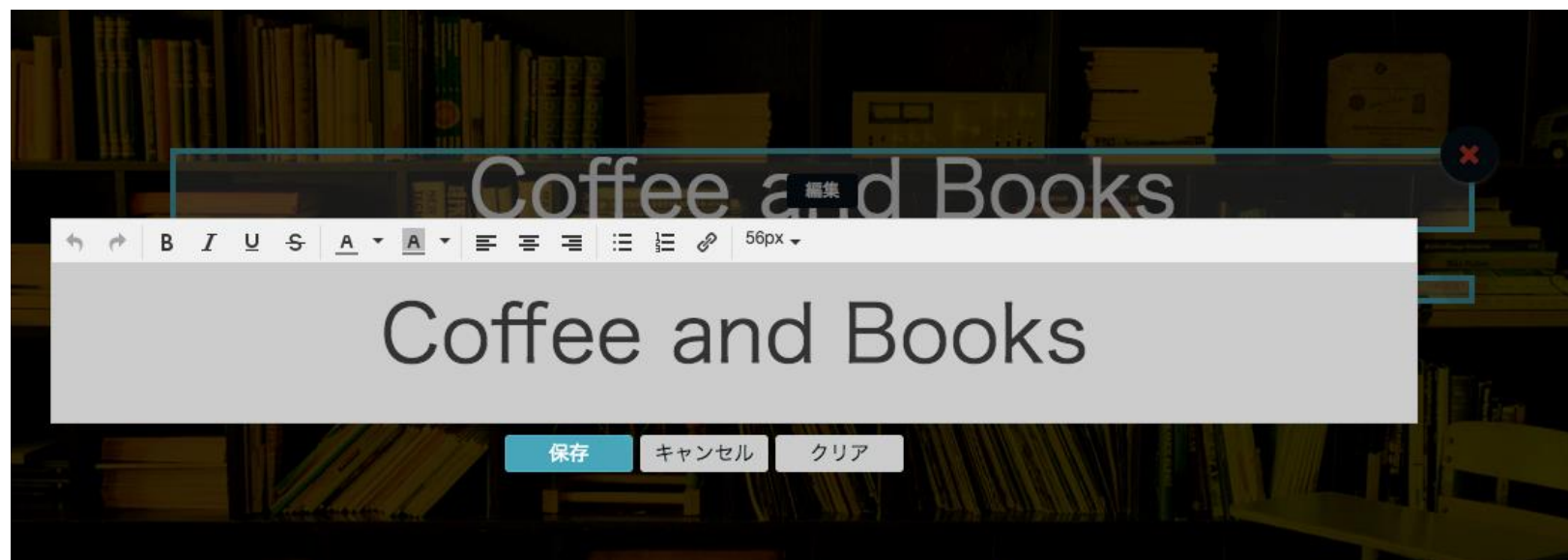
The screenshot shows a dark header with a red arrow pointing to a blue plus sign button. Below the header is a white content area with text and event details. To the right of the content area, there are three circular buttons: an up arrow, a down arrow, and a red X. A red arrow points from the text 'ブロックの削除と順番変更' to these buttons. A blue plus sign button is also visible at the bottom center of the content area.

編集画面でブロックの追加を押下。（プラスボタン）
編集画面上にテンプレートを選ぶ画面が出現。

追加したいものを選択して 画面下部の決定ボタンを押すだけ。



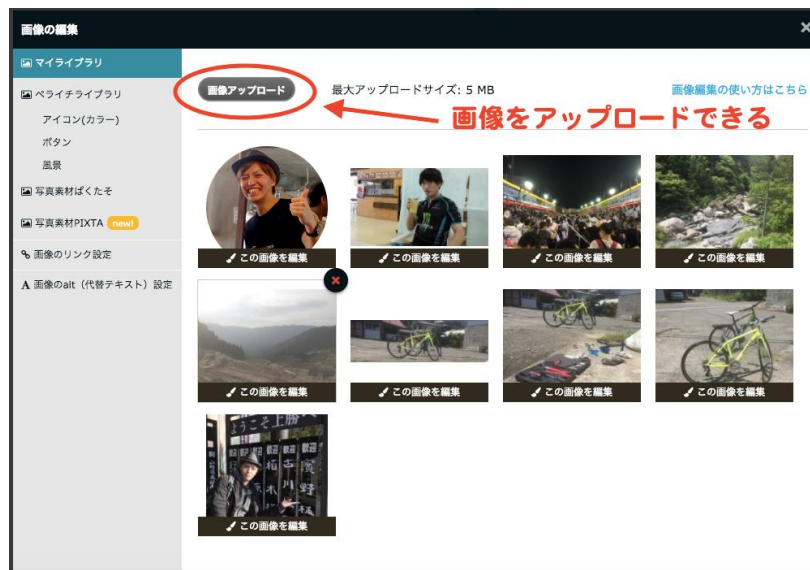
ブロックの中にカーソルを合わせると「編集」という文字が出現。
それを選択すると文章の編集が行えます。



ペライチではWebサイトに使用する画像を、自分の画像やオンラインのライブラリを選択可能。背景を変更する場合は画面左上の「背景変更ボタン」、ブロック上の画像を変更する場合は、画像上の「編集ボタン」を押下。



前のスライドで紹介した「背景変更ボタン」と
画像上の「編集ボタン」を押すと下のような画面が出現。
この画面では自分の画像をアップロードと、
ペライチのライブラリから画像を選んで使うことができる画面。



お店の所在やイベント会場に関するマップを簡単に埋め込むことが可能。
地図が描かれているブロックの編集ボタンを押すと下の画像の画面が表示。

特別なことはなく、 ただ住所を日本語で入れるだけ！



ブロックの中にはボタンの機能も存在。

Facebookページや、他のWebサービスやページへ遷移することが可能。

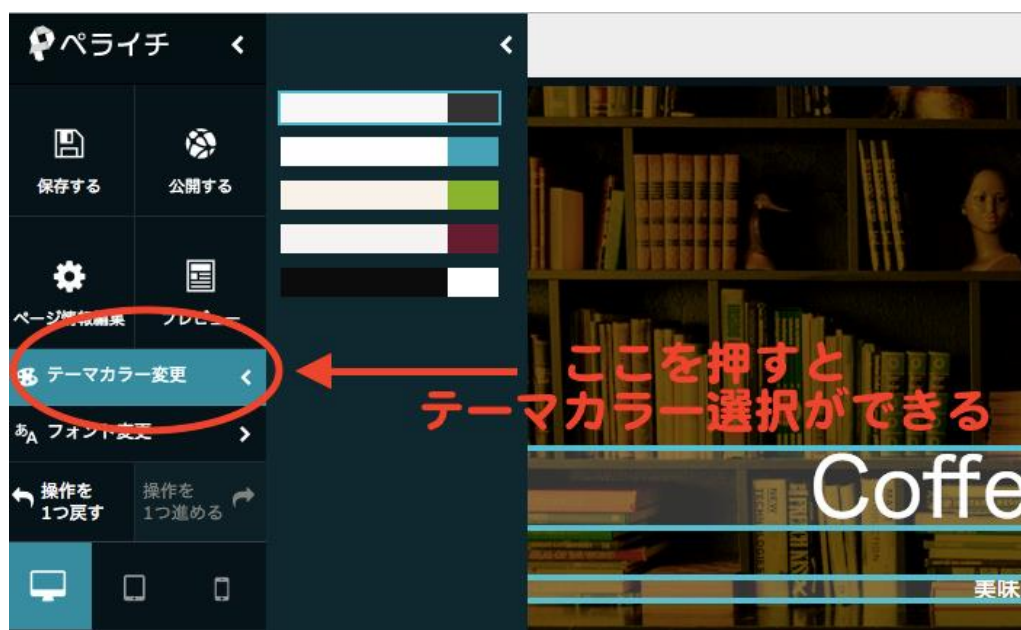
また、ページ内の移動なども。（topに戻る・各セクション等々）



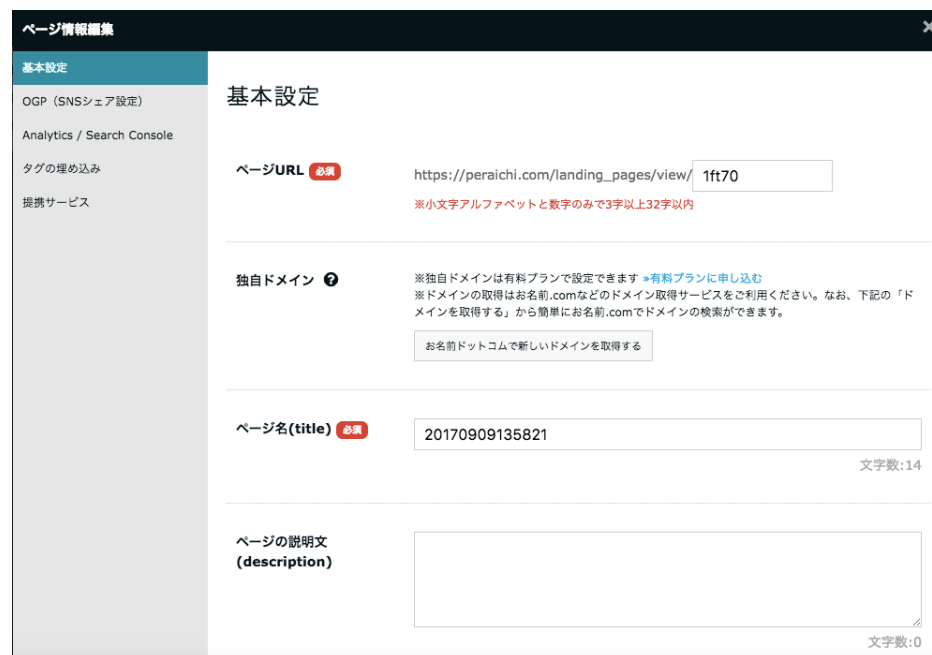
ボタンブロックの色や動作の設定は
カーソルを合わせた時に出てくる「編集」を押下。
外部につなぐ場合はリンクURLを記入、
ページ内の移動であればその下の動作種類を編集。
ボタンの色はその下のカラーボックスで編集。



ペライチではテーマ全体のカラーを変更可能。
また、ボタンや背景のカラーを一括で変更することも可能。



Webサイトも人間と同じように紹介するためにはプロフィールが必要。
例えば、名前、住所といったようなこと。
ペライチでは下の画像のような画面で設定可能。



OGP正式名称 : Open Graph Protocol

SNSシェアの設定はここで設定。

主にSNSでシェアされた時に見せるタイトルや画像、説明文について設定。

基本設定をそのまま反映させるため、大きな手間は不要。



ワークスペースのメニューから「公開する」を選択。
選択後、ポップアップの注意書きを確認した上で「公開する」を押下。



下記の画面が表示されたら公開完了！
SNSなどの媒体に拡散してアクセスを増やそう！



ページを公開しました！

おめでとうございます！あなたのページは以下のURLで公開されました！

https://peraichi.com/landing_pages/view/051tx
※新しいページがGoogle等に掲載されるまでにはお時間がかかる場合があります

URLやタイトルの変更をしますか？ ページのURLやタイトルを編集する
独自ドメインを利用したいですか？ 有料プランにアップグレード
Google等の検索に掲載させたい？ 自分のページがのらない場合は

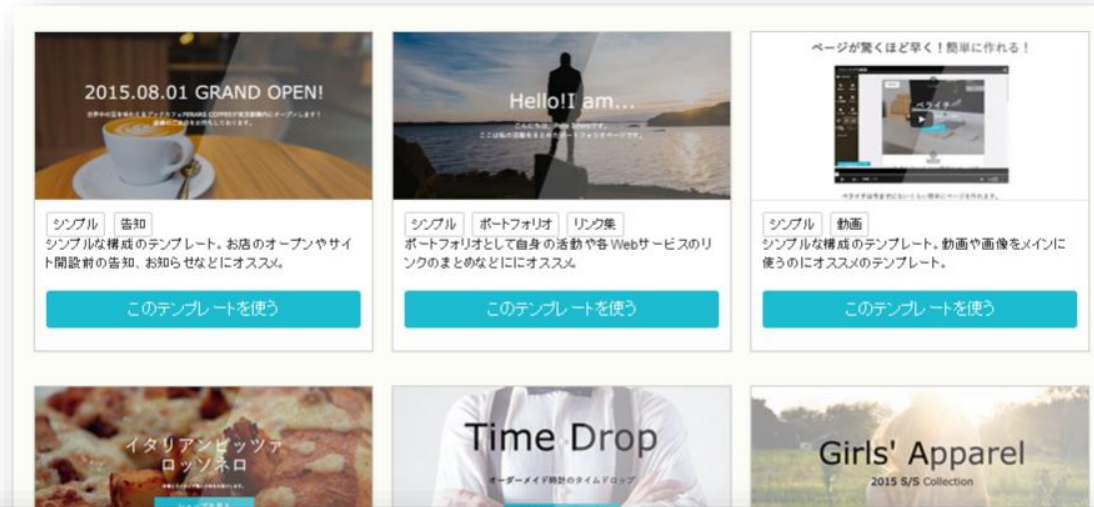
Facebookに投稿する Twitterでシェアする

マイページで「アクセス解析」を押下。
右図のような解析ページに遷移。過去3か月まで閲覧可能。

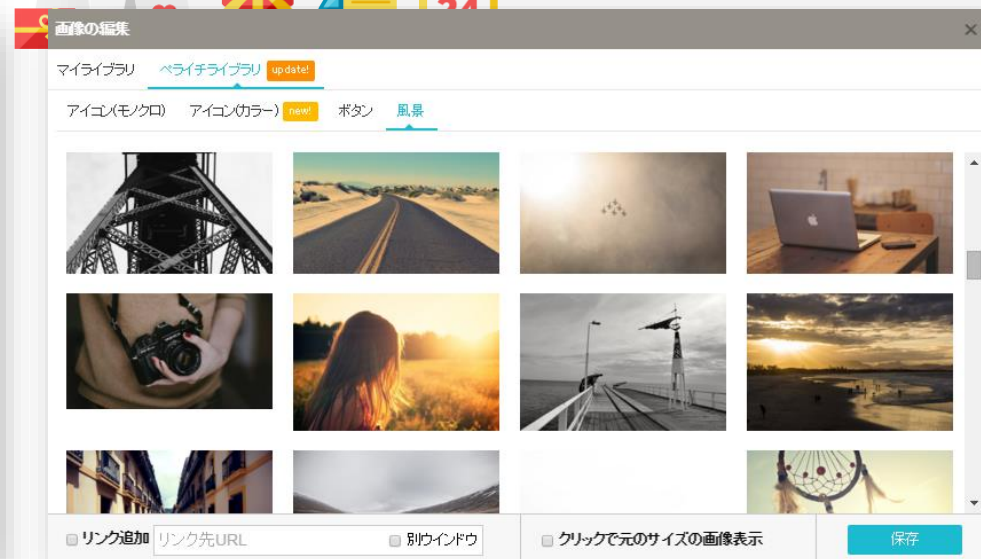
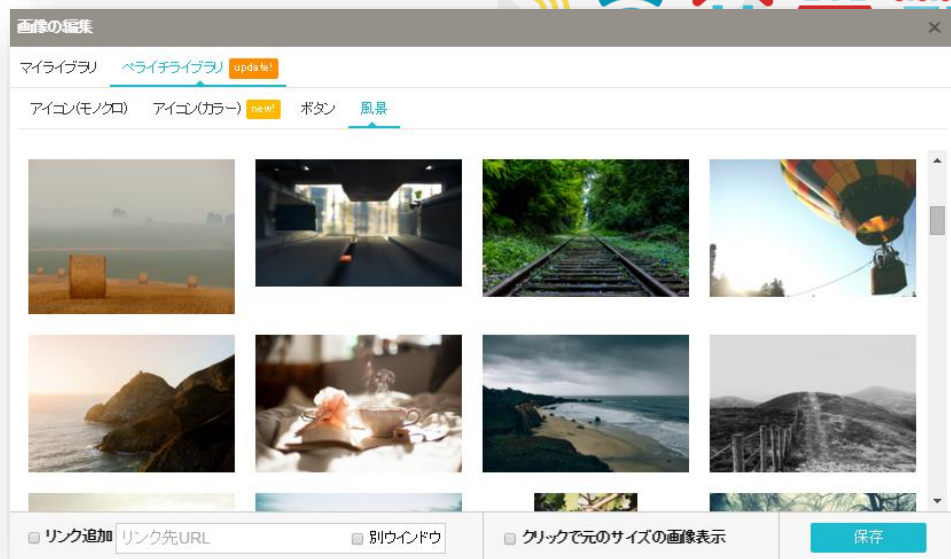


09 今後の展開

テンプレートやブロック機能の拡充



アイコンや写真などのライブラリ拡充



EC業界最安値の決済手数料!

ペライチ決済 誕生!!

ペライチで作成したページに、知識やスキルなしでカンタンに決済機能を埋め込めます!

- ✓ 販売手数料 **無料!**
- ✓ クレカ決済とコンビニ決済 利用可能!



ワンコイン
500円/月

ECに特化したテンプレートも
続々リリース!!



夏の自然派スキンケア



夏の自然派スキンケア



非ネットショップ事業者の皆様にもご活用いただけます!

追加費用なしでペライチ決済が定期・継続課金も対応!

さらに、決済だけでなく**倉庫や配送**なども簡易的に実現できるように!

既存のECプラットフォームとも連携!

SEO対策をペライチ上でできるプランを発表！
SEOの知識がなくてもカンタンに対策が可能！集客力大幅アップ！



誰でも・あつという間に・スマホで
ホームページをつくれる未来がすぐそこに！

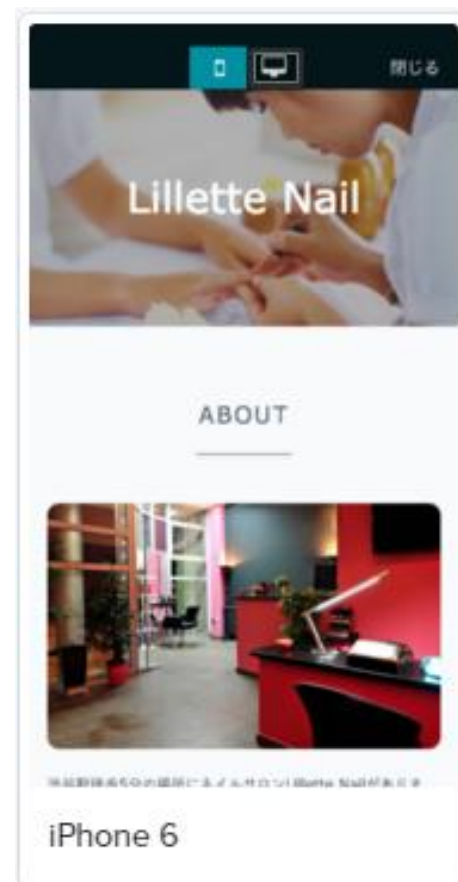
あなただけの
ホームページが
スマホで
あつという間に作れる

スマイチ

[無料先行ユーザー募集中!]



対話式のアルゴリズムで作りたいページを具体化



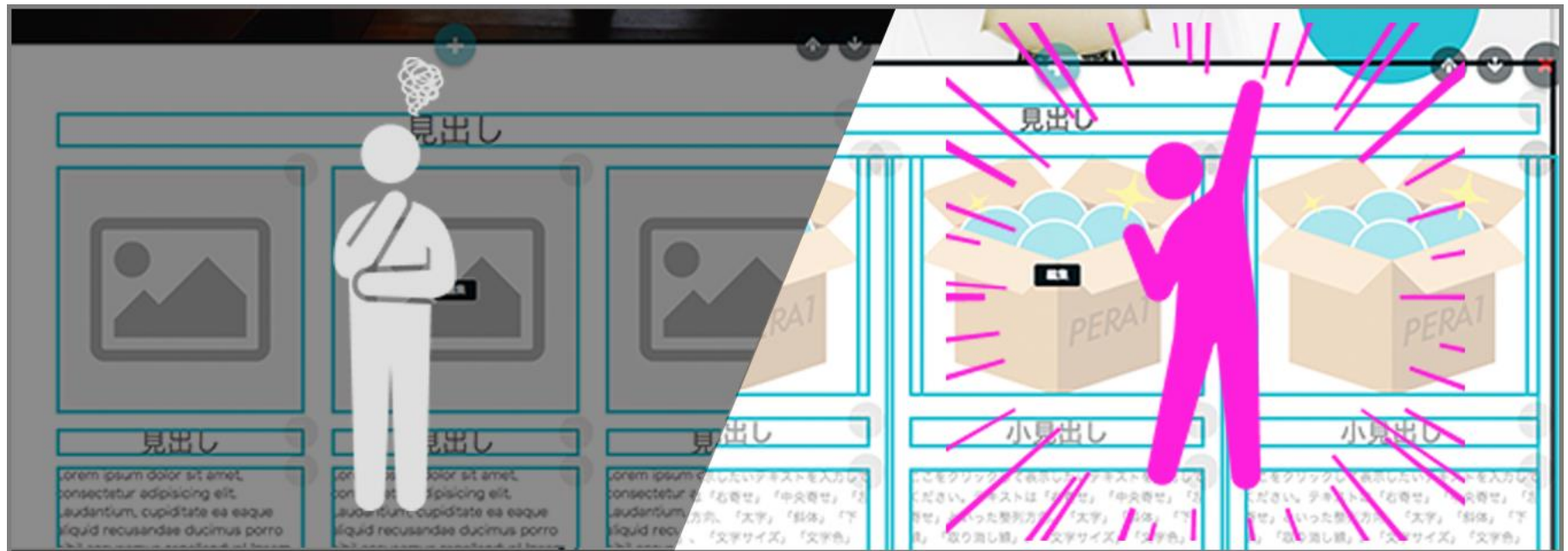
すべてのブロックを自由に組み合わせてページを作成



多彩なブロックが追加され、柔軟なページ作成が可能に



ユーザーの皆さまからのご要望も取り入れて、イチから作り直し



【注意事項】

-使ったことがある人向け-

- 過去にブランクテンプレートを使用して作成したページには適用されません。
- ご利用中のプランで使用できるブロックに限ります。また、有料テンプレートのブロックや、その他一部のブロックは含みません。
- ブロックのカテゴリ、ブロック名は、今までのブロックと異なる場合がございます。

10 ペライチ 認定・代表サポーター募集

"つくれる"のその先へ

認定サポーター募集ページ : https://peraichi.com/landing_pages/view/evangelist47

都道府県サポーター紹介ページ : https://peraichi.com/landing_pages/view/peraichisupportertop

友人招待キャンペーン

ご好評につきキャンペーン継続！

友人にペライチを招待して公開可能ページ数を増やそう！

あなたが招待した方、またはシェアしたリンクをクリックした方がペライチに新規登録をすると、**1人につき公開可能ページ数が1ページ追加**されます。さらにその方がページを公開すると**もう1ページ追加**されます。

- ※本キャンペーン適用による公開可能ページ追加数は最大10ページまでとなります。
- ※同じ人物を複数回招待する、自分を招待する等の行為は禁止されております。
(同じ端末(PC,スマホ等)から登録した場合、キャンペーンは適用されません)

求む！

ペライチ認定・代表サポーター

11 イベント開催場所の募集

イベント開催させていただける
企業様やコワーキングスペース様を募集します。

貸していただけるだけでなく、
一緒にイベントを主催していただけると助かります。



ペライチのスタッフが**直接来て**
お話ししていただける可能性も!?

※詳しくは濱野にお声がけください。

12 宣伝・イベント告知

女川で合宿をしてみませんか？

地方×開発合宿 ぶっちゃけ飲み会



日時：2018年3月30日（金）19時30分～21時30分

場所：三陸港町酒場 女川男（オナガワマン）

Adobe公式ライブストリーミング配信
Creative Cloud 道場

Creative Cloud

道場

#206 XD NEWSスペシャル (出演予定)

4/5 20:00~

2017年11月1日開講

誰でもかんたんに学べるAdobe XD入門講座

誰でもかんたんに学べるAdobe XD入門講座

正式版のリリースで益々注目が集まるAdobe XDの基本操作からケーススタディでの実践演習までを学習。ノンデザイナーでも「早く」「簡単に」「楽しく」プロトタイプを作成できるようになります。

新規 ★★★★★ 4.8 (6件の評価) 40名が受講中

作成者 濱野 将 最終更新 11/2017 日本語



プレビューを見る

¥1,200 ~~¥10,800~~ 89%OFF

ご購入手続きへ

カートに追加

30日間返金保証

以下を含む

- 4時間のオンデマンドビデオ
- 2件の補足資料
- 学習期間の制限なし
- モバイルとPCからアクセス
- 修了証明書

クーポンをお持ちですか?

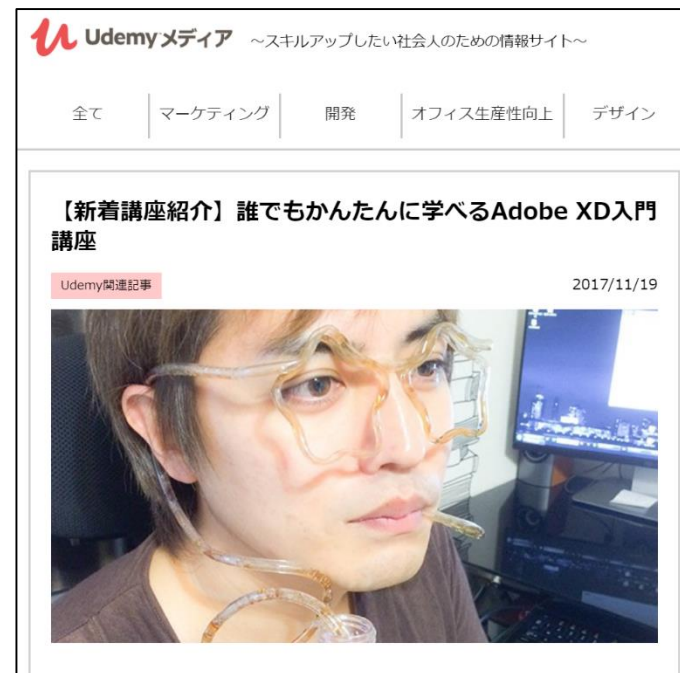
学習内容

- ✓ AdobeXDが使えるようになる。
- ✓ デザインのプロトタイプを簡単に楽しく作成できる。
- ✓ デザイナーと円滑なコミュニケーションを図ることができる。
- ✓ 外部に依頼する際のコミュニケーションコストを削減できる。
- ✓ 開発段階でクライアントフィードバックを早く得るためのプロトタイプを作成することができる。

受講における必要条件

- OS環境：Windows / Mac（カリキュラムではWindows版を使用しております）
- ツール：Adobe XD（体験版でも可能です）
- 初歩的なPC操作スキルが必要
- デザインを学びたいという意欲

様々なメディアに取り上げていただきました



誰でもかたんに学べるAdobe XD入門講座

濱野 将

★★★★★ 4.8 (10)

と、ココでプレゼントタイム。

じゃんけんで生き残った**2名様に**
無料受講クーポンプレゼント！

欲しい方がいればですが^^;

13 最後に

本日は楽しんで頂けましたでしょうか？

今後もこのような活動をしていきますので、
次回もお会いできることを楽しみにしております。





ペライチ エバンジェリスト 兼 宮城県 代表サポーター



名刺交換をしてくれた方限定の特典があるので、
懇親会などでお声がけください！



御清聴ありがとうございました
制作のご依頼も承ります